

VENTA NETA DE DEVOLUCIÓN

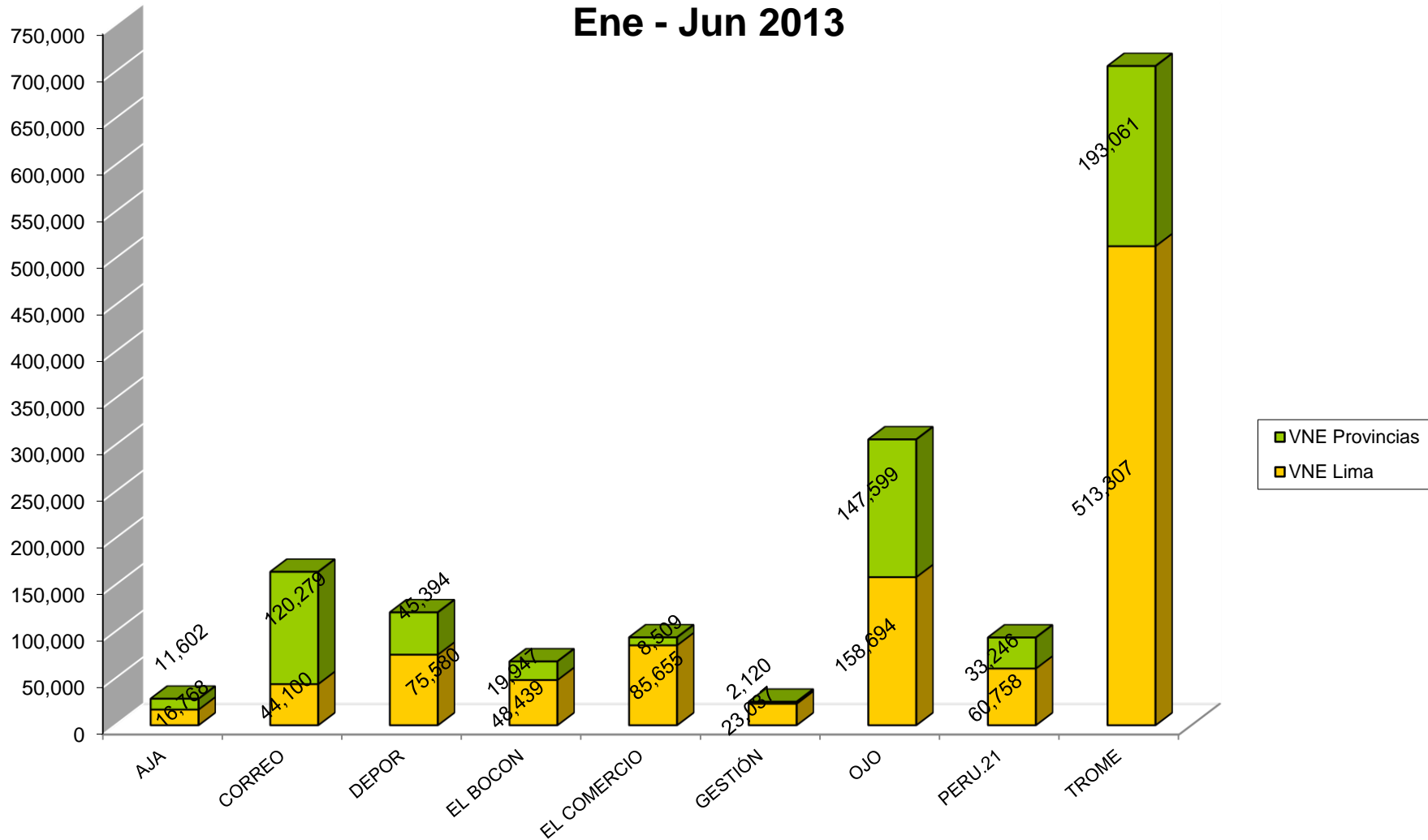
N°DE EJEMPLARES DE DIARIOS - PROMEDIO Semestre 2013 1 (Ene-Jun)		
Venta Neta de Ejemplares (VNE) a nivel nacional	VNE Lima	VNE Provincias
AJA	28,370	11,602
CORREO	164,379	120,279
DEPOR	120,974	45,394
EL BOCON	68,386	19,947
EL COMERCIO	94,165	8,509
GESTIÓN	25,157	2,120
OJO	306,293	147,599
PERU.21	94,004	33,246
TROME	706,368	193,061

Desglose provincias 2013 -1			
VNE Norte	VNE Centro	VNE Sur	VNE Oriente
2,986	787	6,645	1,184
31,155	32,574	55,750	800
27,945	5,224	10,448	1,777
6,897	3,339	8,346	1,366
4,006	1,215	2,676	613
651	402	875	192
53,099	16,327	71,741	6,430
14,505	3,352	13,828	1,562
97,392	20,643	55,574	19,451

Fuente: Atestación de Circulación KPMG, Ene-Jun 2013

(*) **LIMA:** comprende Lima Metropolitana + balnearios / **PROVINCIAS: NORTE** comprende Tumbes, Piura, Lambayeque, La Libertad, Cajamarca, Huaraz y Lima Norte chico / **CENTRO:** Junín, Pasco, Huánuco, Huancavelica y Lima Central / **SUR:** Lima Sur Chico, Ica, Arequipa, Moquegua, Tacna, Puno, Cusco, Apurímac y Ayacucho / **ORIENTE:** Amazonas, San Martín, Loreto, Ucayali y Madre de Dios.

Venta Neta de Ejemplares Promedio de diarios auditados a Nivel Nacional Ene - Jun 2013



ECO - Auditoría de circulación de diarios – EL COMERCIO 1er Semestre 2013

EL COMERCIO 2013 1

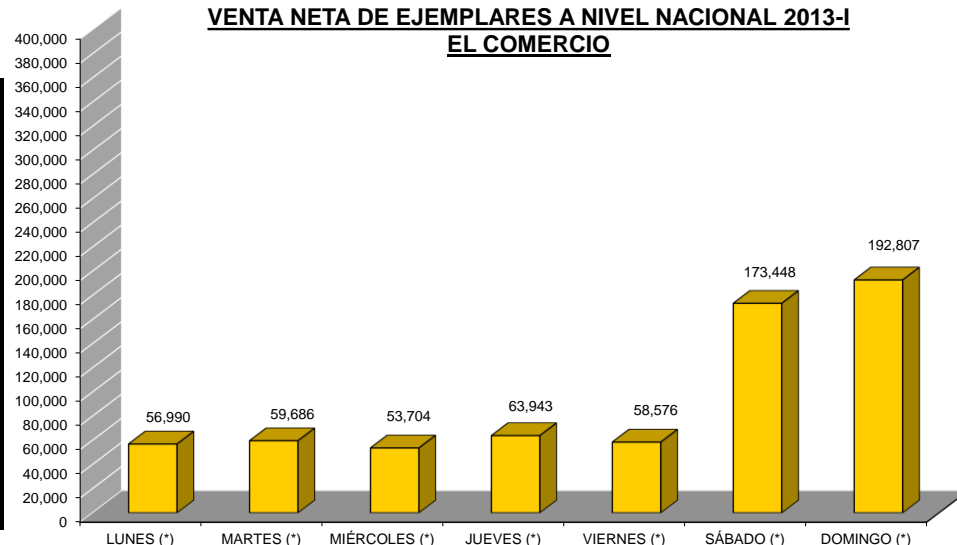
El Comercio

Día de la semana	VNE a nivel nacional	VNE Lima	VNE Provincias
LUNES (*)	56,990	52,788	4,202
MARTES (*)	59,686	54,515	5,171
MIÉRCOLES (*)	53,704	49,178	4,526
JUEVES (*)	63,943	58,766	5,177
VIERNES (*)	58,576	53,663	4,913
SÁBADO (*)	173,448	156,182	17,266
DOMINGO (*)	192,807	174,496	18,311
	94,165	85,655	8,509

Fuente: Atestación de Circulación KPMG, Ene-Jun 2013

(*) Lima comprende Lima Metropolitana + balnearios

VENTA NETA DE EJEMPLARES A NIVEL NACIONAL 2013-I EL COMERCIO



EL COMERCIO 2013 1 - Desglose Provincias

Día de la semana	VNE PROVINCIAS	VNE Norte	VNE Centro	VNE Sur	VNE Oriente
LUNES (*)	4,202	1,985	512	1,386	319
MARTES (*)	5,171	2,357	708	1,722	384
MIÉRCOLES (*)	4,526	2,106	571	1,539	310
JUEVES (*)	5,177	2,404	645	1,760	368
VIERNES (*)	4,913	2,404	643	1,550	316
SÁBADO (*)	17,266	8,377	2,161	5,292	1,436
DOMINGO (*)	18,311	8,409	3,263	5,484	1,155
	8,509	4,006	1,215	2,676	613

Fuente: Atestación de Circulación KPMG, Ene-Jun 2013

(*) **NORTE**: comprende Tumbes, Piura, Lambayeque, La Libertad, Cajamarca, Huaraz y Lima Norte chico / **CENTRO**: Junín, Pasco, Huánuco, Huancavelica y Lima Central / **SUR**: Lima Sur Chico, Ica, Arequipa, Moquegua, Tacna, Puno, Cusco, Apurímac y Ayacucho / **ORIENTE**: Amazonas, San Martín, Loreto, Ucayali y Madre de Dios.

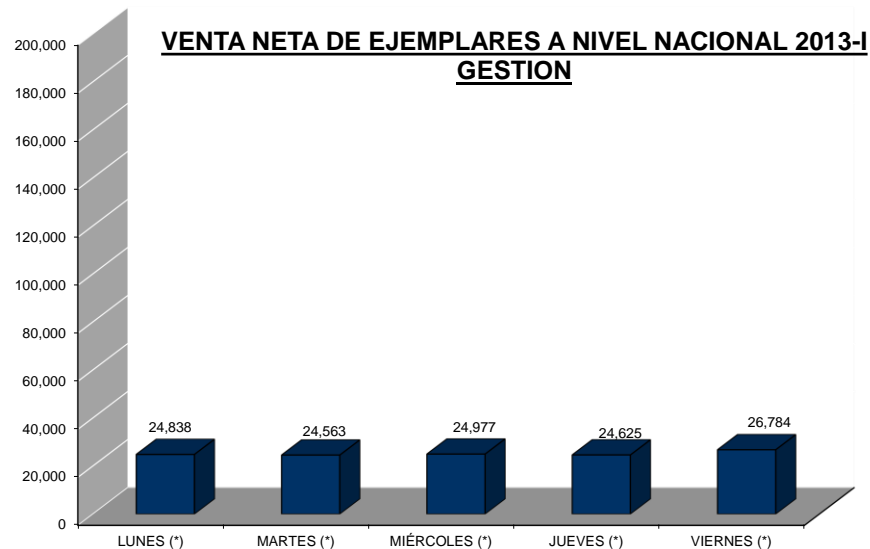
GESTIÓN 2013 I

GESTIÓN

Día de la semana	VNE a nivel nacional	VNE Lima	VNE Provincias
LUNES (*)	24,838	22,579	2,259
MARTES (*)	24,563	22,458	2,105
MIÉRCOLES (*)	24,977	22,766	2,211
JUEVES (*)	24,625	22,501	2,124
VIERNES (*)	26,784	24,883	1,901
Promedio	25,157	23,037	2,120

Fuente: Atestación de Circulación KPMG, Ene-Jun 2013

(*) Lima comprende Lima Metropolitana + balnearios



GESTIÓN 2013 I - Desglose Provincias

GESTIÓN

Día de la semana	VNE PROVINCIAS	VNE Norte	VNE Centro	VNE Sur	VNE Oriente
LUNES (*)	2,259	713	431	914	201
MARTES (*)	2,105	647	375	887	196
MIÉRCOLES (*)	2,211	661	439	922	189
JUEVES (*)	2,124	647	397	886	194
VIERNES (*)	1,901	586	370	765	180
Promedio	2,120	651	402	875	192

Fuente: Atestación de Circulación KPMG, Ene-Jun 2013

(*) **NORTE:** comprende Tumbes, Piura, Lambayeque, La Libertad, Cajamarca, Huaraz y Lima Norte chico / **CENTRO:** Junín, Pasco, Huánuco, Huancavelica y Lima Central / **SUR:** Lima Sur Chico, Ica, Arequipa, Moquegua, Tacna, Puno, Cusco, Apurímac y Ayacucho / **ORIENTE:** Amazonas, San Martín, Loreto, Ucayali y Madre de Dios.

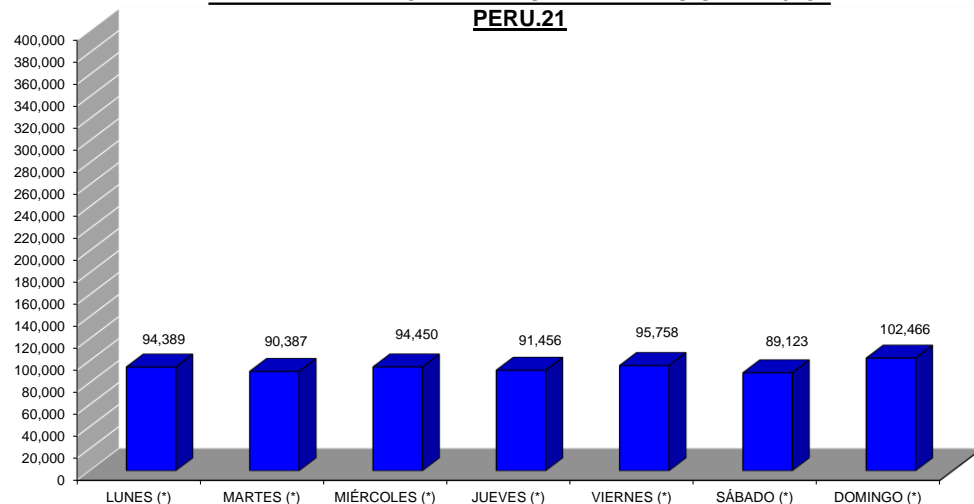
ECO - Auditoría de circulación de diarios – PERÚ 21 -1er Semestre 2013

PERU.21 2013 I



Día de la semana	VNE a nivel nacional	VNE Lima	VNE Provincias
LUNES (*)	94,389	61,488	32,901
MARTES (*)	90,387	58,455	31,932
MIÉRCOLES (*)	94,450	61,769	32,681
JUEVES (*)	91,456	59,194	32,262
VIERNES (*)	95,758	62,670	33,088
SÁBADO (*)	89,123	57,981	31,142
DOMINGO (*)	102,466	63,751	38,715
Promedio	94,004	60,758	33,246

VENTA NETA DE EJEMPLARES A NIVEL NACIONAL 2013-I
PERU.21



Fuente: Atestación de Circulación KPMG, Ene-Jun 2013

(*) Lima comprende Lima Metropolitana + balnearios

PERU.21 2013 I- Desglose Provincias



Día de la semana	VNE PROVINCIAS	VNE Norte	VNE Centro	VNE Sur	VNE Oriente
LUNES (*)	32,901	14,451	3,164	13,679	1,607
MARTES (*)	31,932	13,946	3,132	13,395	1,459
MIÉRCOLES (*)	32,681	14,375	3,206	13,615	1,485
JUEVES (*)	32,262	14,261	3,065	13,419	1,517
VIERNES (*)	33,088	14,591	3,236	13,691	1,570
SÁBADO (*)	31,142	13,349	3,177	13,115	1,501
DOMINGO (*)	38,715	16,561	4,482	15,879	1,793
	33,246	14,505	3,352	13,828	1,562

Fuente: Atestación de Circulación KPMG, Ene-Jun 2013

(*) **NORTE**: comprende Tumbes, Piura, Lambayeque, La Libertad, Cajamarca, Huaraz y Lima Norte chico / **CENTRO**: Junín, Pasco, Huánuco, Huancavelica y Lima Central / **SUR**: Lima Sur Chico, Ica, Arequipa, Moquegua, Tacna, Puno, Cusco, Apurímac y Ayacucho / **ORIENTE**: Amazonas, San Martín, Loreto, Ucayali y Madre de Dios.

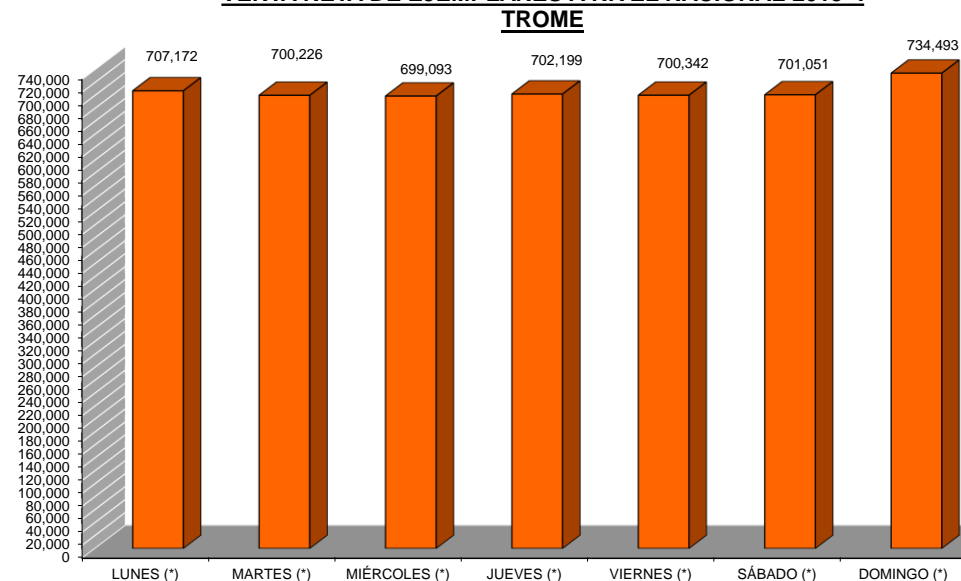
ECO - Auditoría de circulación de diarios – TROME 1er Semestre 2013

TROME 2013 I



	VNE a nivel nacional	VNE Lima	VNE Provincias
LUNES (*)	707,172	505,553	201,619
MARTES (*)	700,226	504,553	195,673
MIÉRCOLES (*)	699,093	505,785	193,308
JUEVES (*)	702,199	507,856	194,343
VIERNES (*)	700,342	507,010	193,332
SÁBADO (*)	701,051	512,019	189,032
DOMINGO (*)	734,493	550,374	184,119
	706,368	513,307	193,061

VENTA NETA DE EJEMPLARES A NIVEL NACIONAL 2013-I



Fuente: Atestación de Circulación KPMG, Ene-Jun 2013

(*) Lima comprende Lima Metropolitana + balnearios



TROME 2013 I - Desglose Provincias

Día de la semana	VNE PROVINCIAS	VNE Norte	VNE Centro	VNE Sur	VNE Oriente
LUNES (*)	201,619	100,674	21,185	59,154	20,606
MARTES (*)	195,673	98,219	20,512	57,196	19,746
MIÉRCOLES (*)	193,308	97,606	20,869	55,738	19,095
JUEVES (*)	194,343	97,734	20,457	56,449	19,703
VIERNES (*)	193,332	96,936	20,571	55,670	20,155
SÁBADO (*)	189,032	96,308	20,462	52,575	19,687
DOMINGO (*)	184,119	94,270	20,447	52,239	17,163
	193,061	97,392	20,643	55,574	19,451

Fuente: Atestación de Circulación KPMG, Ene-Jun 2013

(*) **NORTE:** comprende Tumbes, Piura, Lambayeque, La Libertad, Cajamarca, Huaraz y Lima Norte chico / **CENTRO:** Junín, Pasco, Huánuco, Huancavelica y Lima Central / **SUR:** Lima Sur Chico, Ica, Arequipa, Moquegua, Tacna, Puno, Cusco, Apurímac y Ayacucho / **ORIENTE:** Amazonas, San Martín, Loreto, Ucayali y Madre de Dios.

ECO - Auditoría de circulación de diarios – DEPOR 1er Semestre 2013

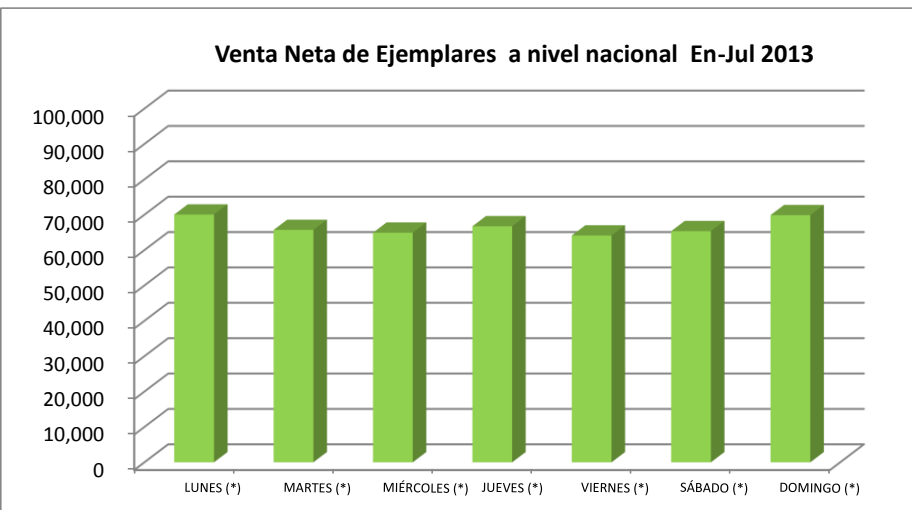
DEPOR 2013 I



	VNE a nivel nacional	VNE Lima	VNE Provincias
LUNES (*)	123,250	75,027	48,223
MARTES (*)	121,987	74,600	47,387
MIÉRCOLES (*)	117,019	73,557	43,462
JUEVES (*)	116,685	73,170	43,515
VIERNES (*)	119,515	74,479	45,036
SÁBADO (*)	124,408	79,692	44,716
DOMINGO (*)	123,956	78,537	45,419
	120,974	75,580	45,394

Fuente: Atestación de Circulación KPMG, Ene-Jun 2013

(*) Lima comprende Lima Metropolitana + balnearios



DEPOR 2013-I Desglose Provincias



Día de la semana	VNE PROVINCIAS	VNE Norte	VNE Centro	VNE Sur	VNE Oriente
LUNES (*)	48,223	28,774	5,864	11,515	2,070
MARTES (*)	47,387	30,518	5,138	10,037	1,694
MIÉRCOLES (*)	43,462	26,548	5,092	10,125	1,697
JUEVES (*)	43,515	26,723	4,947	10,047	1,798
VIERNES (*)	45,036	27,757	5,297	10,175	1,807
SÁBADO (*)	44,716	28,005	4,811	10,272	1,628
DOMINGO (*)	45,419	27,293	5,419	10,963	1,744
	45,394	27,945	5,224	10,448	1,777

Fuente: Atestación de Circulación KPMG, Ene-Jun 2013

(*) **NORTE:** comprende Tumbes, Piura, Lambayeque, La Libertad, Cajamarca, Huaraz y Lima Norte chico / **CENTRO:** Junín, Pasco, Huánuco, Huancavelica y Lima Central / **SUR:** Lima Sur Chico, Ica, Arequipa, Moquegua, Tacna, Puno, Cusco, Apurímac y Ayacucho / **ORIENTE:** Amazonas, San Martín, Loreto, Ucayali y Madre de Dios.

EPENSA - Auditoría de circulación de diarios – AJA 1er Semestre 2013

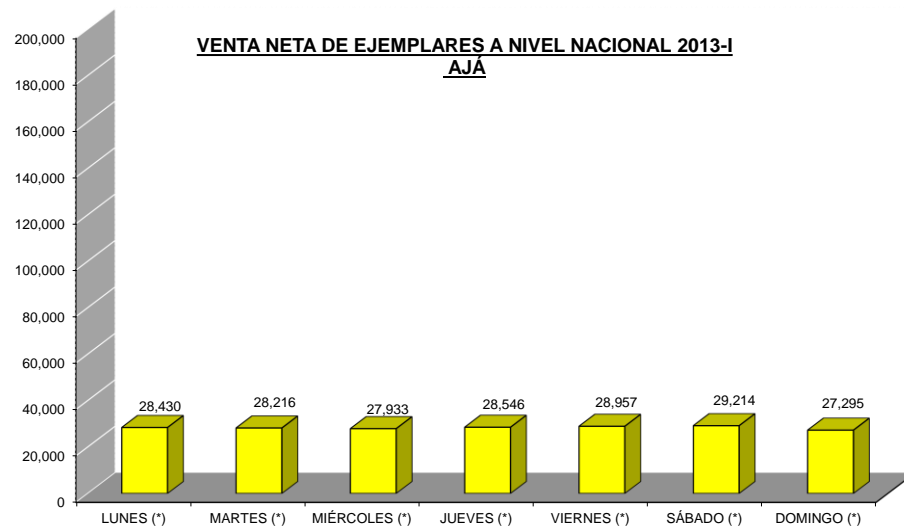
AJA 20131



Día de la semana	VNE a nivel nacional	VNE Lima	VNE Provincias
LUNES (*)	28,430	16,560	11,870
MARTES (*)	28,216	16,727	11,489
MIÉRCOLES (*)	27,933	16,604	11,329
JUEVES (*)	28,546	16,854	11,692
VIERNES (*)	28,957	17,286	11,671
SÁBADO (*)	29,214	17,549	11,665
DOMINGO (*)	27,295	15,795	11,500
	28,370	16,768	11,602

Fuente: Atestación de Circulación KPMG, Ene-Jun 2013

(*) Lima comprende Lima Metropolitana + balnearios



AJA 2013 1 - Desglose provincias



Día de la semana	VNE PROVINCIAS	VNE Norte	VNE Centro	VNE Sur	VNE Oriente
LUNES (*)	11,870	3,013	785	6,868	1,204
MARTES (*)	11,489	2,903	778	6,637	1,171
MIÉRCOLES (*)	11,329	2,896	756	6,508	1,169
JUEVES (*)	11,692	2,969	808	6,728	1,187
VIERNES (*)	11,671	2,994	785	6,676	1,216
SÁBADO (*)	11,665	3,073	818	6,588	1,186
DOMINGO (*)	11,500	3,051	779	6,513	1,157
	11,602	2,986	787	6,645	1,184

Fuente: Atestación de Circulación KPMG, Ene-Jun 2013

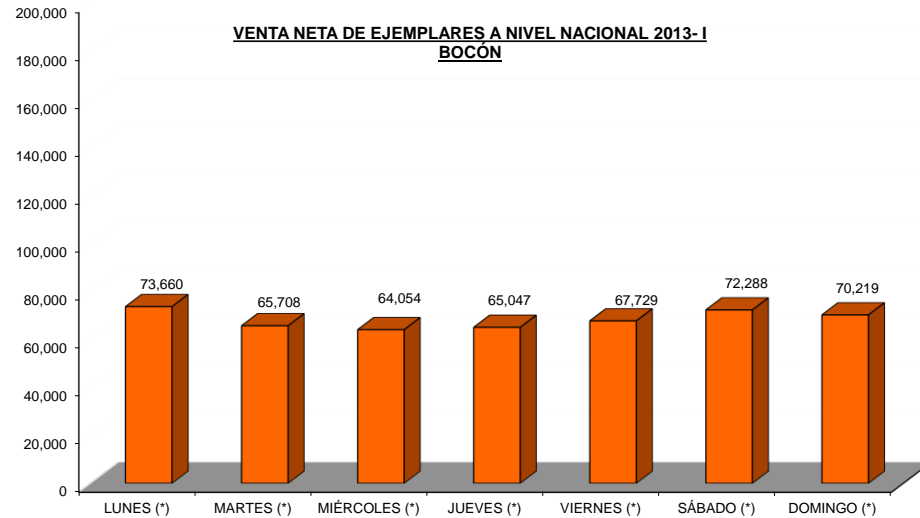
(*) **NORTE**: comprende Tumbes, Plura, Lambayeque, La Libertad, Cajamarca, Huaraz y Lima Norte chico / **CENTRO**: Junín, Pasco, Huánuco, Huancavelica y Lima Central / **SUR**: Lima Sur Chico, Ica, Arequipa, Moquegua, Tacna, Puno, Cusco, Apurímac y Ayacucho / **ORIENTE**: Amazonas, San Martín, Loreto, Ucayali y Madre de Dios.

EPENSA - Auditoría de circulación de diarios – BOCON 1er Semestre 2013

BOCÓN 2013 1

EL BOCÓN

Día de la semana	VNE a nivel nacional	VNE Lima	VNE Provincias
LUNES (*)	73,660	52,681	20,979
MARTES (*)	65,708	46,302	19,406
MIÉRCOLES (*)	64,054	45,679	18,375
JUEVES (*)	65,047	46,122	18,925
VIERNES (*)	67,729	47,970	19,759
SÁBADO (*)	72,288	51,640	20,648
DOMINGO (*)	70,219	48,682	21,537
	68,386	48,439	19,947



Fuente: Atestación de Circulación KPMG, Ene-Jun 2013

(*) Lima comprende Lima Metropolitana + balnearios

BOCÓN 2013 1 - Desglose provincias

EL BOCÓN

Día de la semana	VNE PROVINCIAS	VNE Norte	VNE Centro	VNE Sur	VNE Oriente
LUNES (*)	20,979	7,691	3,637	8,205	1,446
MARTES (*)	19,406	6,748	3,191	8,156	1,311
MIÉRCOLES (*)	18,375	6,118	3,115	7,849	1,293
JUEVES (*)	18,925	6,496	3,144	7,946	1,339
VIERNES (*)	19,759	6,803	3,207	8,362	1,387
SÁBADO (*)	20,648	7,013	3,504	8,677	1,454
DOMINGO (*)	21,537	7,408	3,574	9,224	1,331
	19,947	6,897	3,339	8,346	1,366

Fuente: Atestación de Circulación KPMG, Ene-Jun 2013

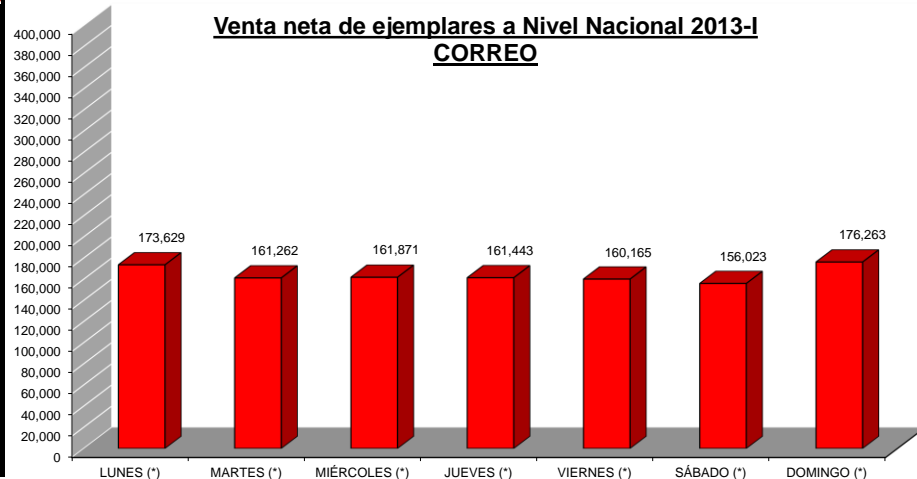
(*) NORTE: comprende Tumbes, Piura, Lambayeque, La Libertad, Cajamarca, Huaraz y Lima Norte chico / CENTRO: Junín, Pasco, Huánuco, Huancavelica y Lima Central / SUR: Lima Sur Chico, Ica, Arequipa, Moquegua, Tacna, Puno, Cusco, Apurímac y Ayacucho / ORIENTE: Amazonas, San Martín, Loreto, Ucayali y Madre de Dios.

EPENSA - Auditoría de circulación de diarios – CORREO 1er Semestre 2013

CORREO 2013 1

Correo

	VNE a nivel nacional	VNE Lima	VNE Provincias
LUNES (*)	173,629	43,623	130,006
MARTES (*)	161,262	42,917	118,345
MIÉRCOLES (*)	161,871	43,498	118,373
JUEVES (*)	161,443	43,164	118,279
VIERNES (*)	160,165	42,774	117,391
SÁBADO (*)	156,023	42,155	113,868
DOMINGO (*)	176,263	50,570	125,693
	164,379	44,100	120,279



Fuente: Atestación de Circulación KPMG, Ene-Jun 2013

(*) Lima comprende Lima Metropolitana + balnearios

CORREO 2013 1

Desglose provincias

Correo

Día de la semana	VNE PROVINCIAS	VNE Norte	VNE Centro	VNE Sur	VNE Oriente
LUNES (*)	130,006	30,962	35,280	62,949	815
MARTES (*)	118,345	30,162	32,220	55,224	739
MIÉRCOLES (*)	118,373	29,873	32,334	55,404	762
JUEVES (*)	118,279	30,225	32,404	54,871	779
VIERNES (*)	117,391	30,436	31,814	54,346	795
SÁBADO (*)	113,868	30,362	30,733	51,937	836
DOMINGO (*)	125,693	36,064	33,235	55,518	876
	120,279	31,155	32,574	55,750	800

Fuente: Atestación de Circulación KPMG, Ene-Jun 2013

(*) **NORTE:** comprende Tumbes, Piura, Lambayeque, La Libertad, Cajamarca, Huaraz y Lima Norte chico / **CENTRO:** Junín, Pasco, Huánuco, Huancavelica y Lima Central / **SUR:** Lima Sur Chico, Ica, Arequipa, Moquegua, Tacna, Puno, Cusco, Apurímac y Ayacucho / **ORIENTE:** Amazonas, San Martín, Loreto, Ucayali y Madre de Dios.

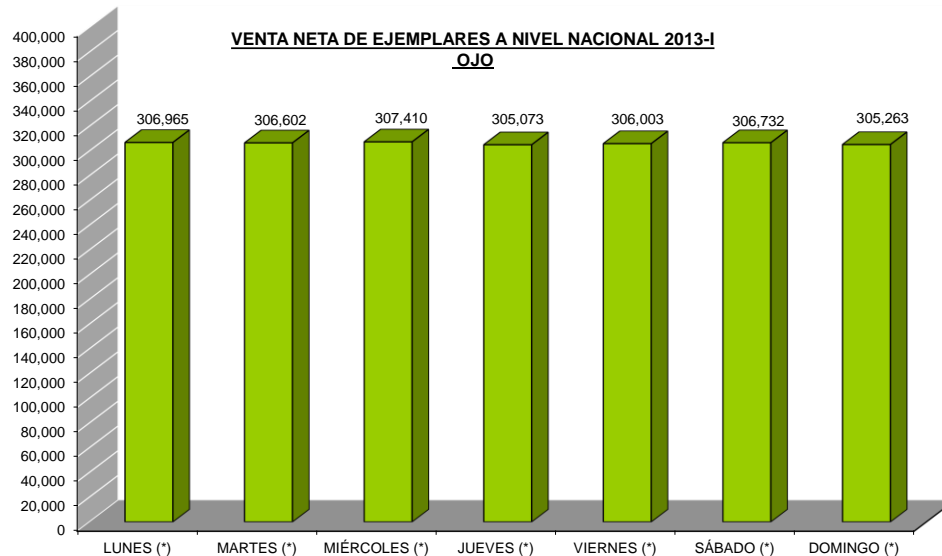
OJO 2011 2



Día de la semana	VNE a nivel nacional	VNE Lima	VNE Provincias
LUNES (*)	306,965	156,915	150,050
MARTES (*)	306,602	158,349	148,253
MIÉRCOLES (*)	307,410	159,764	147,646
JUEVES (*)	305,073	158,560	146,513
VIERNES (*)	306,003	158,669	147,334
SÁBADO (*)	306,732	158,827	147,905
DOMINGO (*)	305,263	159,773	145,490
	306,293	158,694	147,599

Fuente: Atestación de Circulación KPMG, Ene-Jun 2013

(*) Lima comprende Lima Metropolitana + balnearios



OJO 2011 2 - Desglose provincias



Día de la semana	VNE PROVINCIAS	VNE Norte	VNE Centro	VNE Sur	VNE Oriente
LUNES (*)	150,050	53,302	16,554	73,636	6,558
MARTES (*)	148,253	52,991	16,273	72,590	6,399
MIÉRCOLES (*)	147,646	52,651	16,496	72,146	6,353
JUEVES (*)	146,513	52,548	16,168	71,408	6,389
VIERNES (*)	147,334	53,284	16,457	70,989	6,604
SÁBADO (*)	147,905	53,391	16,577	71,389	6,548
DOMINGO (*)	145,490	53,529	15,767	70,032	6,162
	147,599	53,099	16,327	71,741	6,430

Fuente: Atestación de Circulación KPMG, Ene-Jun 2013

(*) **NORTE** comprende Tumbes, Piura, Lambayeque, La Libertad, Cajamarca, Huaraz y Lima Norte chico / **CENTRO**: Junín, Pasco, Huánuco, Huancavelica y Lima Central / **SUR**: Lima Sur Chico, Ica, Arequipa, Moquegua, Tacna, Puno, Cusco, Apurímac y Ayacucho / **ORIENTE**: Amazonas, San Martín, Loreto, Ucayali y Madre de Dios.