

VENTA NETA DE DEVOLUCIÓN

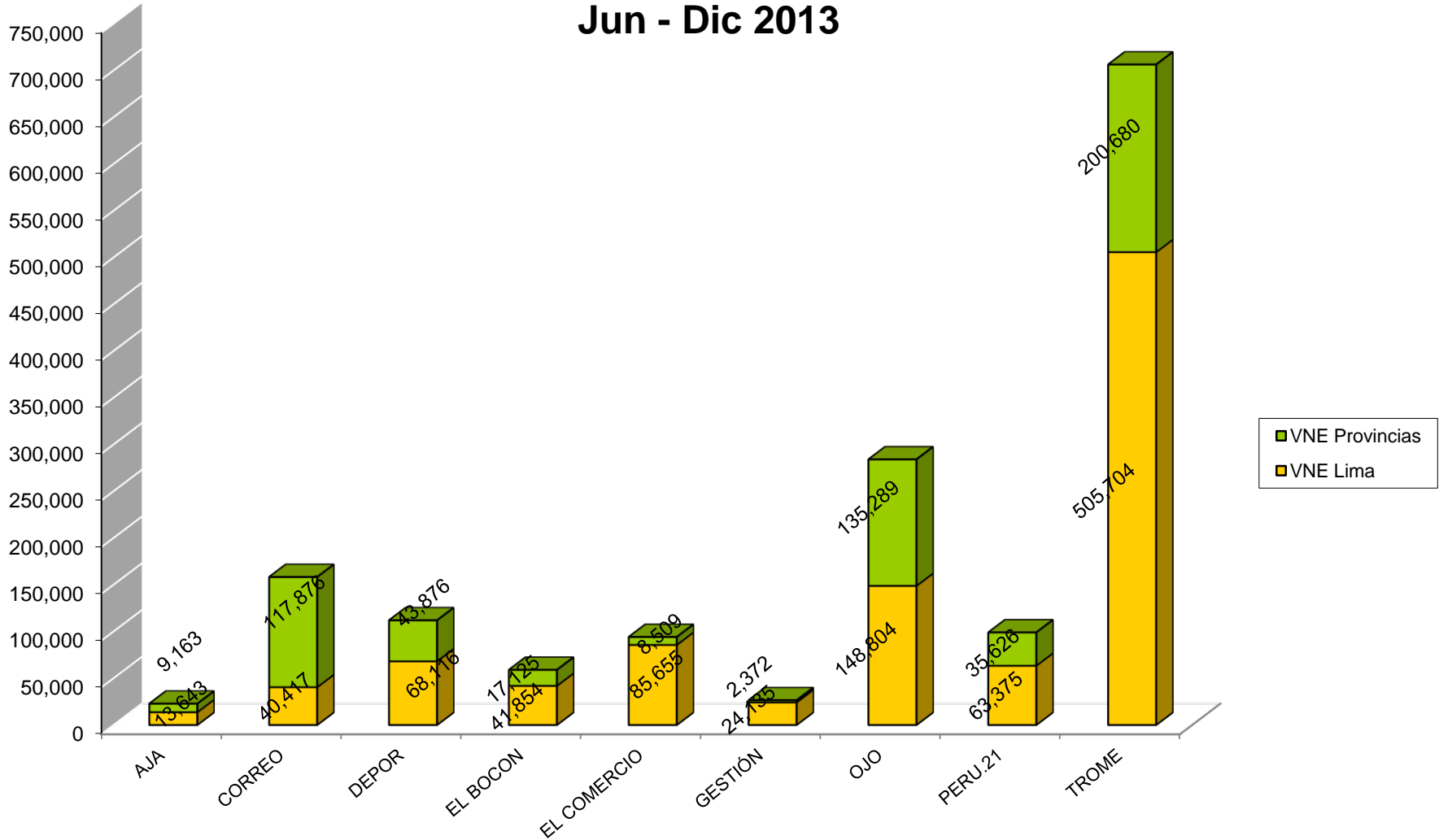
N° DE EJEMPLARES DE DIARIOS - PROMEDIO		
Semestre 2013 II (Jul-Dic)		
Venta Neta de Ejemplares (VNE) a nivel nacional	VNE Lima	VNE Provincias
AJA	22,807	9,163
CORREO	158,293	117,876
DEPOR	111,992	43,876
EL BOCON	58,979	17,125
EL COMERCIO	94,165	8,509
GESTIÓN	26,507	2,372
OJO	284,093	135,289
PERU.21	99,001	35,626
TROME	706,384	200,680

Desglose provincias 2013 -II			
VNE Norte	VNE Centro	VNE Sur	VNE Oriente
2,424	697	5,016	1,025
30,811	32,858	53,547	660
27,795	3,791	10,699	1,590
6,038	2,967	6,835	1,285
4,006	1,215	2,676	613
989	334	863	186
48,614	15,830	64,795	6,049
17,253	2,591	14,197	1,585
110,481	12,672	58,908	18,618

Fuente: Atestación de Circulación KPMG, Jun-Dic 2013

(*) **LIMA:** comprende Lima Metropolitana + balnearios / **PROVINCIAS:** **NORTE** comprende Tumbes, Piura, Lambayeque, La Libertad, Cajamarca, Huaraz y Lima Norte chico / **CENTRO:** Junín, Pasco, Huánuco, Huancavelica y Lima Central / **SUR:** Lima Sur Chico, Ica, Arequipa, Moquegua, Tacna, Puno, Cusco, Apurímac y Ayacucho / **ORIENTE:** Amazonas, San Martín, Loreto, Ucayali y Madre de Dios.

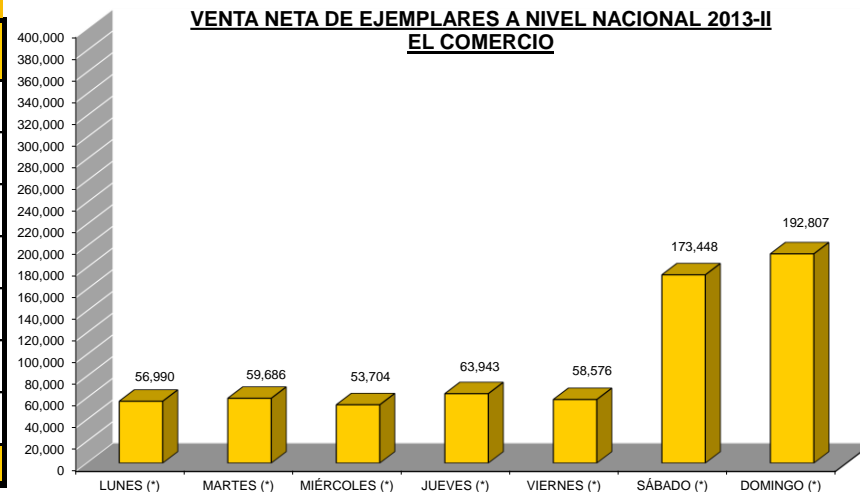
Venta Neta de Ejemplares Promedio de diarios auditados a Nivel Nacional Jun - Dic 2013



EL COMERCIO 2013 II

El Comercio

Día de la semana	VNE a nivel nacional	VNE Lima	VNE Provincias
LUNES (*)	56,990	52,788	4,202
MARTES (*)	59,686	54,515	5,171
MIÉRCOLES (*)	53,704	49,178	4,526
JUEVES (*)	63,943	58,766	5,177
VIERNES (*)	58,576	53,663	4,913
SÁBADO (*)	173,448	156,182	17,266
DOMINGO (*)	192,807	174,496	18,311
	94,165	85,655	8,509



Fuente: Atestación de Circulación KPMG, Jul-Ago 2013

(*) Lima comprende Lima Metropolitana + balnearios

EL COMERCIO 2013 II- Desglose Provincias

Día de la semana	VNE PROVINCIAS	VNE Norte	VNE Centro	VNE Sur	VNE Oriente
LUNES (*)	4,202	1,985	512	1,386	319
MARTES (*)	5,171	2,357	708	1,722	384
MIÉRCOLES (*)	4,526	2,106	571	1,539	310
JUEVES (*)	5,177	2,404	645	1,760	368
VIERNES (*)	4,913	2,404	643	1,550	316
SÁBADO (*)	17,266	8,377	2,161	5,292	1,436
DOMINGO (*)	18,311	8,409	3,263	5,484	1,155
	8,509	4,006	1,215	2,676	613

Fuente: Atestación de Circulación KPMG, Jul-Ago 2013

(*) **NORTE**: comprende Tumbes, Piura, Lambayeque, La Libertad, Cajamarca, Huaraz y Lima Norte chico / **CENTRO**: Junín, Pasco, Huánuco, Huancavelica y Lima Central / **SUR**: Lima Sur Chico, Ica, Arequipa, Moquegua, Tacna, Puno, Cusco, Apurímac y Ayacucho / **ORIENTE**: Amazonas, San Martín, Loreto, Ucayali y Madre de Dios.

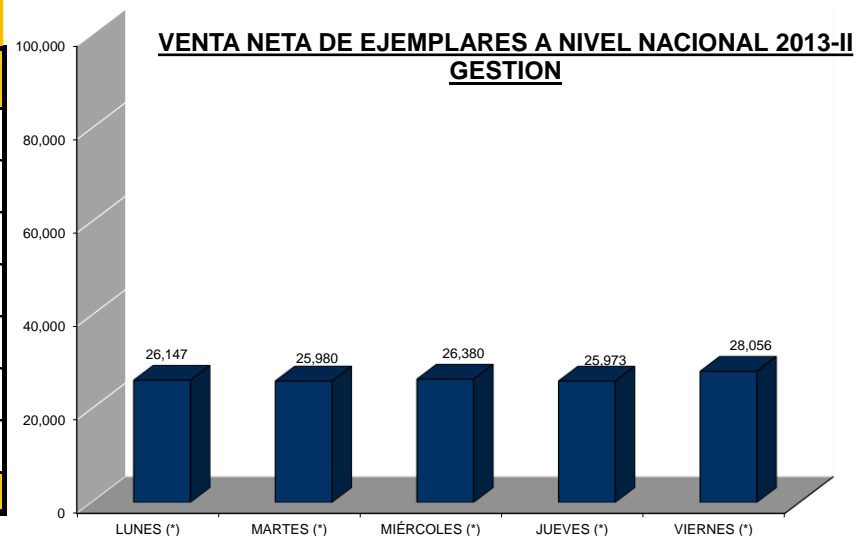
EL COMERCIO 2013 II

El Comercio

Día de la semana	VNE a nivel nacional	VNE Lima	VNE Provincias
LUNES (*)	56,990	52,788	4,202
MARTES (*)	59,686	54,515	5,171
MIÉRCOLES (*)	53,704	49,178	4,526
JUEVES (*)	63,943	58,766	5,177
VIERNES (*)	58,576	53,663	4,913
SÁBADO (*)	173,448	156,182	17,266
DOMINGO (*)	192,807	174,496	18,311
	94,165	85,655	8,509

Fuente: Atestación de Circulación KPMG, Jul-Ago 2013

(*) Lima comprende Lima Metropolitana + balnearios



GESTIÓN 2013 II- Desglose Provincias

GESTIÓN

Día de la semana	VNE PROVINCIAS	VNE Norte	VNE Centro	VNE Sur	VNE Oriente
LUNES (*)	2,460	1,017	358	893	192
MARTES (*)	2,355	985	304	876	190
MIÉRCOLES (*)	2,459	1,022	347	898	192
JUEVES (*)	2,354	989	336	851	178
VIERNES (*)	2,232	934	323	799	176
Promedio	2,372	989	334	863	186

Fuente: Atestación de Circulación KPMG, Jul-Ago 2013

(*) **NORTE:** comprende Tumbes, Piura, Lambayeque, La Libertad, Cajamarca, Huaraz y Lima Norte chico / **CENTRO:** Junín, Pasco, Huánuco, Huancavelica y Lima Central / **SUR:** Lima Sur Chico, Ica, Arequipa, Moquegua, Tacna, Puno, Cusco, Apurímac y Ayacucho / **ORIENTE:** Amazonas, San Martín, Loreto, Ucayali y Madre de Dios.

ECO - Auditoría de circulación de diarios – PERÚ 21 – 2do Semestre 2013

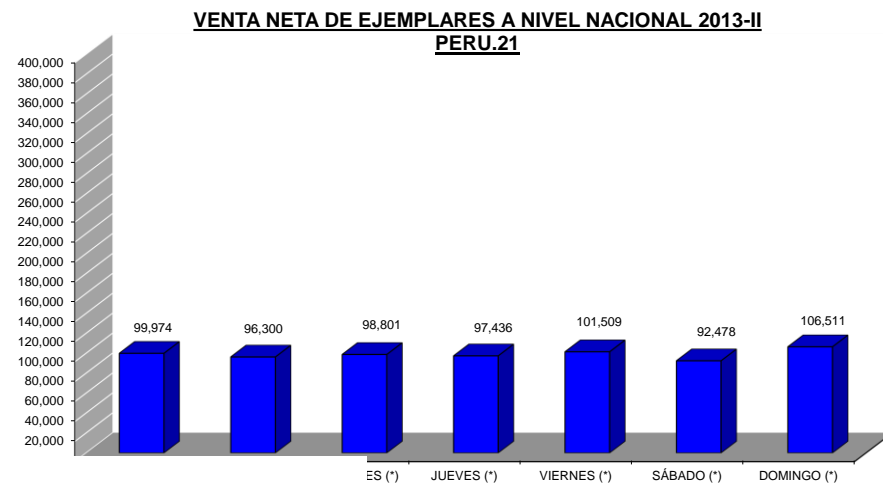
PERU.21 2013 II



Día de la semana	VNE a nivel nacional	VNE Lima	VNE Provincias
LUNES (*)	99,974	64,118	35,856
MARTES (*)	96,300	61,709	34,591
MIÉRCOLES (*)	98,801	64,255	34,546
JUEVES (*)	97,436	62,770	34,666
VIERNES (*)	101,509	65,701	35,808
SÁBADO (*)	92,478	60,003	32,475
DOMINGO (*)	106,511	65,068	41,443
Promedio	99,001	63,375	35,626

Fuente: Atestación de Circulación KPMG, Jul-Ago 2013

(*) Lima comprende Lima Metropolitana + balnearios



Día de la semana	VNE PROVINCIAS	VNE Norte	VNE Centro	VNE Sur	VNE Oriente
LUNES (*)	35,856	17,280	2,589	14,318	1,669
MARTES (*)	34,591	16,829	2,504	13,717	1,541
MIÉRCOLES (*)	34,546	16,791	2,447	13,800	1,508
JUEVES (*)	34,666	16,912	2,426	13,799	1,529
VIERNES (*)	35,808	17,173	2,612	14,437	1,586
SÁBADO (*)	32,475	15,866	2,199	13,009	1,401
DOMINGO (*)	41,443	19,922	3,360	16,302	1,859
Promedio	35,626	17,253	2,591	14,197	1,585

Fuente: Atestación de Circulación KPMG, Jul-Ago 2013

(*) **NORTE**: comprende Tumbes, Piura, Lambayeque, La Libertad, Cajamarca, Huaraz y Lima Norte chico / **CENTRO**: Junín, Pasco, Huánuco, Huancavelica y Lima Central / **SUR**: Lima Sur Chico, Ica, Arequipa, Moquegua, Tacna, Puno, Cusco, Apurímac y Ayacucho / **ORIENTE**: Amazonas, San Martín, Loreto, Ucayali y Madre de Dios.

ECO - Auditoría de circulación de diarios – TROME 2doSemestre 2013

TROME 2013 II

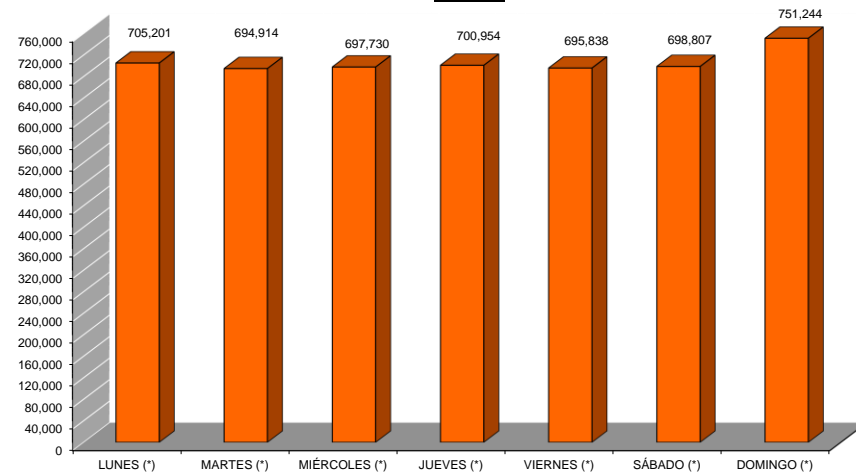


	VNE a nivel nacional	VNE Lima	VNE Provincias
LUNES (*)	705,201	496,292	208,909
MARTES (*)	694,914	492,620	202,294
MIÉRCOLES (*)	697,730	497,200	200,530
JUEVES (*)	700,954	500,159	200,795
VIERNES (*)	695,838	495,078	200,760
SÁBADO (*)	698,807	502,441	196,366
DOMINGO (*)	751,244	556,137	195,107
	706,384	505,704	200,680

Fuente: Atestación de Circulación KPMG, Jul-Ago 2013

(*) Lima comprende Lima Metropolitana + balnearios

VENTA NETA DE EJEMPLARES A NIVEL NACIONAL 2013- II
TROME



TROME 2013 II - Desglose Provincias

Día de la semana	VNE PROVINCIAS	VNE Norte	VNE Centro	VNE Sur	VNE Oriente
LUNES (*)	208,909	113,057	13,222	62,450	20,180
MARTES (*)	202,294	111,324	12,796	58,991	19,183
MIÉRCOLES (*)	200,530	110,683	12,443	59,278	18,126
JUEVES (*)	200,795	110,660	12,716	58,988	18,431
VIERNES (*)	200,760	110,357	12,719	58,660	19,024
SÁBADO (*)	196,366	108,493	12,327	56,792	18,754
DOMINGO (*)	195,107	108,795	12,484	57,200	16,628
	200,680	110,481	12,672	58,908	18,618

Fuente: Atestación de Circulación KPMG, Jul-Ago 2013

(*) **NORTE**: comprende Tumbes, Piura, Lambayeque, La Libertad, Cajamarca, Huaraz y Lima Norte chico / **CENTRO**: Junín, Pasco, Huánuco, Huancavelica y Lima Central / **SUR**: Lima Sur Chico, Ica, Arequipa, Moquegua, Tacna, Puno, Cusco, Apurímac y Ayacucho / **ORIENTE**: Amazonas, San Martín, Loreto, Ucayali y Madre de Dios.

ECO - Auditoría de circulación de diarios – DEPOR 2do Semestre 2013

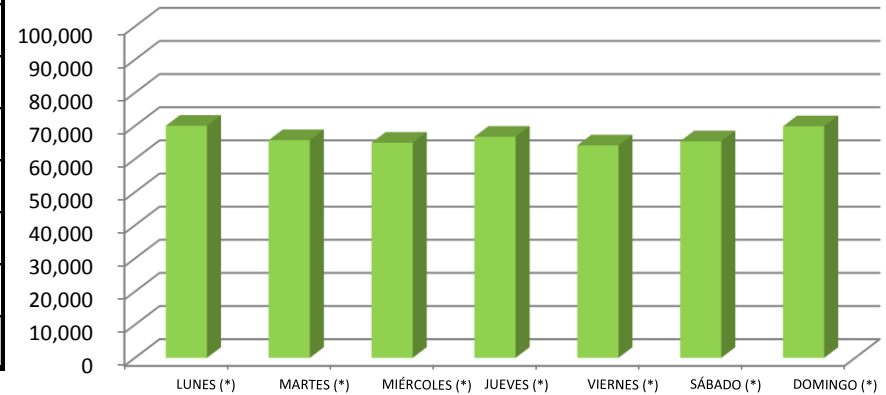
DEPOR 2013 II



	VNE a nivel nacional	VNE Lima	VNE Provincias
LUNES (*)	122,178	71,603	50,575
MARTES (*)	107,447	64,748	42,699
MIÉRCOLES (*)	106,207	65,020	41,187
JUEVES (*)	109,626	67,172	42,454
VIERNES (*)	105,616	64,303	41,313
SÁBADO (*)	112,547	69,653	42,894
DOMINGO (*)	120,323	74,312	46,011
	111,992	68,116	43,876

Fuente: Atestación de Circulación KPMG, Jul-Ago 2013

Venta Neta de Ejemplares a nivel nacional Jul-Dic 2013
DEPOR



DEPOR 2013-II Desglose Provincias

Día de la semana	VNE PROVINCIAS	VNE Norte	VNE Centro	VNE Sur	VNE Oriente
LUNES (*)	50,565	31,349	4,806	12,419	1,991
MARTES (*)	42,699	27,162	3,671	10,254	1,612
MIÉRCOLES (*)	41,187	26,174	3,401	10,170	1,442
JUEVES (*)	42,454	27,125	3,471	10,263	1,595
VIERNES (*)	41,313	26,209	3,505	10,051	1,548
SÁBADO (*)	42,894	27,028	3,854	10,504	1,508
DOMINGO (*)	46,011	29,517	3,828	11,235	1,431
	43,875	27,795	3,791	10,699	1,590

Fuente: Atestación de Circulación KPMG, Jul-Ago 2013

(*) **NORTE:** comprende Tumbes, Piura, Lambayeque, La Libertad, Cajamarca, Huaraz y Lima Norte chico / **CENTRO:** Junín, Pasco, Huánuco, Huancavelica y Lima Central / **SUR:** Lima Sur Chico, Ica, Arequipa, Moquegua, Tacna, Puno, Cusco, Apurímac y Ayacucho / **ORIENTE:** Amazonas, San Martín, Loreto, Ucayali y Madre de Dios.

EPENSA - Auditoría de circulación de diarios – AJA 2do Semestre 2013

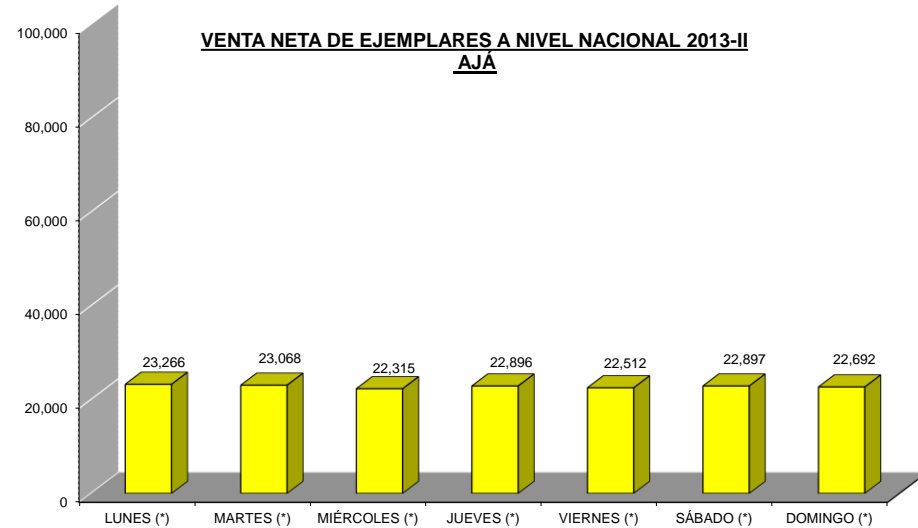
AJA 2013 II



Día de la semana	VNE a nivel nacional	VNE Lima	VNE Provincias
LUNES (*)	23,266	13,769	9,497
MARTES (*)	23,068	14,053	9,015
MIÉRCOLES (*)	22,315	13,482	8,833
JUEVES (*)	22,896	13,724	9,172
VIERNES (*)	22,512	13,460	9,052
SÁBADO (*)	22,897	13,761	9,136
DOMINGO (*)	22,692	13,254	9,438
	22,807	13,643	9,163

Fuente: Atestación de Circulación KPMG, Jul-Ago 2013

(*) Lima comprende Lima Metropolitana + balnearios



AJA 2013 II- Desglose provincias



Día de la semana	VNE PROVINCIAS	VNE Norte	VNE Centro	VNE Sur	VNE Oriente
LUNES (*)	9,497	2,466	707	5,268	1,056
MARTES (*)	9,015	2,373	681	4,913	1,048
MIÉRCOLES (*)	8,833	2,337	694	4,889	913
JUEVES (*)	9,172	2,411	702	5,014	1,045
VIERNES (*)	9,052	2,402	705	4,902	1,043
SÁBADO (*)	9,136	2,438	682	4,967	1,049
DOMINGO (*)	9,438	2,543	710	5,161	1,024
	9,163	2,424	697	5,016	1,025

Fuente: Atestación de Circulación KPMG, Jul-Ago 2013

(*) **NORTE:** comprende Tumbes, Piura, Lambayeque, La Libertad, Cajamarca, Huaraz y Lima Norte chico / **CENTRO:** Junín, Pasco, Huánuco, Huancavelica y Lima Central / **SUR:** Lima Sur Chico, Ica, Arequipa, Moquegua, Tacna, Puno, Cusco, Apurímac y Ayacucho / **ORIENTE:** Amazonas, San Martín, Loreto, Ucayali y Madre de Dios.

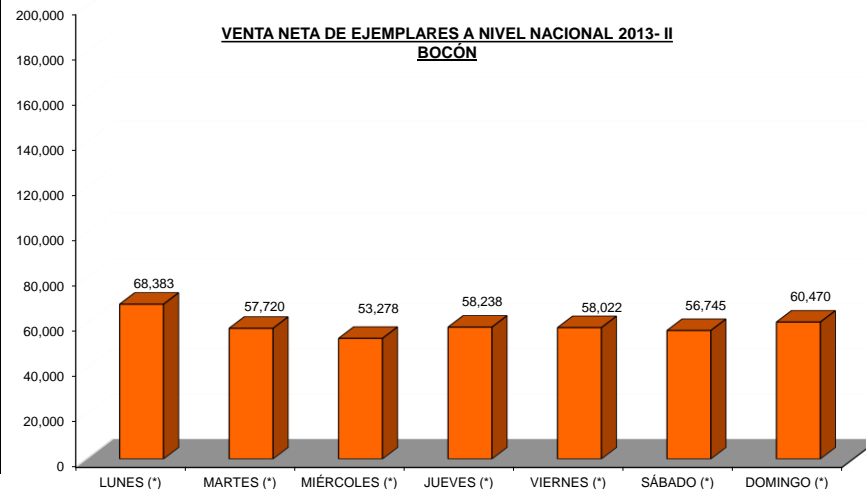
BOCÓN 2013 II

EL BOCÓN

Día de la semana	VNE a nivel nacional	VNE Lima	VNE Provincias
LUNES (*)	68,383	48,854	19,529
MARTES (*)	57,720	40,756	16,964
MIÉRCOLES (*)	53,278	38,099	15,179
JUEVES (*)	58,238	41,332	16,906
VIERNES (*)	58,022	41,297	16,725
SÁBADO (*)	56,745	40,394	16,351
DOMINGO (*)	60,470	42,246	18,224
	58,979	41,854	17,125

Fuente: Atestación de Circulación KPMG, Jul-Ago 2013

(*) Lima comprende Lima Metropolitana + balnearios



BOCÓN 2013 II - Desglose provincias

EL BOCÓN

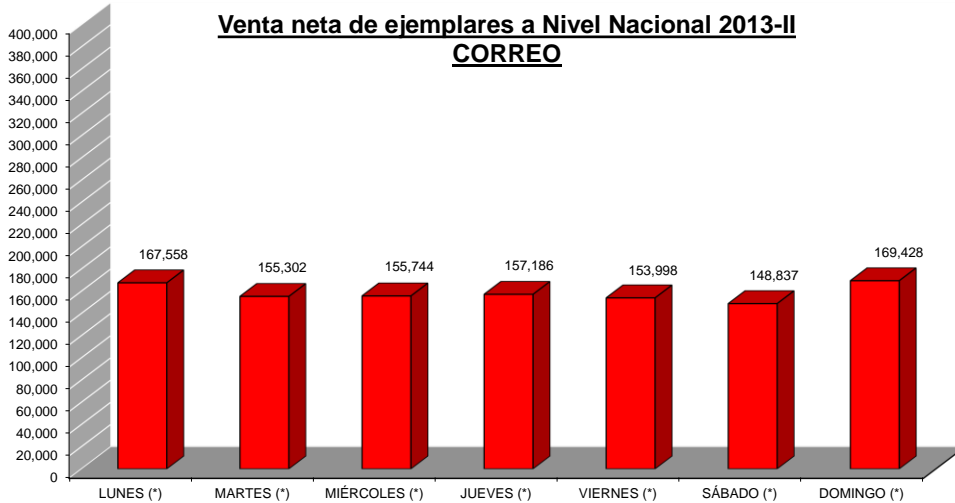
Día de la semana	VNE PROVINCIAS	VNE Norte	VNE Centro	VNE Sur	VNE Oriente
LUNES (*)	19,529	7,046	3,591	7,465	1,427
MARTES (*)	16,964	5,952	2,907	6,808	1,297
MIÉRCOLES (*)	15,179	5,265	2,675	6,119	1,120
JUEVES (*)	16,906	5,932	2,870	6,779	1,325
VIERNES (*)	16,725	6,039	2,870	6,525	1,291
SÁBADO (*)	16,351	5,646	2,764	6,680	1,261
DOMINGO (*)	18,224	6,386	3,091	7,471	1,276
	17,125	6,038	2,967	6,835	1,285

Fuente: Atestación de Circulación KPMG, Jul-Ago 2013

(*) NORTE: comprende Tumbes, Piura, Lambayeque, La Libertad, Cajamarca, Huaraz y Lima Norte chico / CENTRO: Junín, Pasco, Huánuco, Huancavelica y Lima Central / SUR: Lima Sur Chico, Ica, Arequipa, Moquegua, Tacna, Puno, Cusco, Apurímac y Avacucho / ORIENTE: Amazonas, San Martín, Loreto, Ucavali y Madre de Dios.

CORREO 2013 II

	VNE a nivel nacional	VNE Lima	VNE Provincias
LUNES (*)	167,558	39,455	128,103
MARTES (*)	155,302	39,761	115,541
MIÉRCOLES (*)	155,744	39,730	116,014
JUEVES (*)	157,186	40,093	117,093
VIERNES (*)	153,998	39,517	114,481
SÁBADO (*)	148,837	37,871	110,966
DOMINGO (*)	169,428	46,492	122,936
	158,293	40,417	117,876



Fuente: Atestación de Circulación KPMG, Jul-Ago 2013

(*) Lima comprende Lima Metropolitana + balnearios

CORREO 2013 II

Desglose provincias

Día de la semana	VNE PROVINCIAS	VNE Norte	VNE Centro	VNE Sur	VNE Oriente
LUNES (*)	128,103	30,980	36,297	60,147	679
MARTES (*)	115,541	29,964	32,414	52,515	648
MIÉRCOLES (*)	116,014	29,838	32,637	52,935	604
JUEVES (*)	117,093	30,106	32,925	53,402	660
VIERNES (*)	114,481	29,866	31,824	52,138	653
SÁBADO (*)	110,966	29,694	30,852	49,753	667
DOMINGO (*)	122,936	35,228	33,058	53,940	710
	117,876	30,811	32,858	53,547	660

Fuente: Atestación de Circulación KPMG, Jul-Ago 2013

(*) **NORTE:** comprende Tumbes, Piura, Lambayeque, La Libertad, Cajamarca, Huaraz y Lima Norte chico / **CENTRO:** Junín, Pasco, Huánuco, Huancavelica y Lima Central / **SUR:** Lima Sur Chico, Ica, Arequipa, Moquegua, Tacna, Puno, Cusco, Apurímac y Ayacucho / **ORIENTE:** Amazonas, San Martín, Loreto, Ucayali y Madre de Dios.

EPENSA - Auditoría de circulación de diarios – OJO 2do Semestre 2013

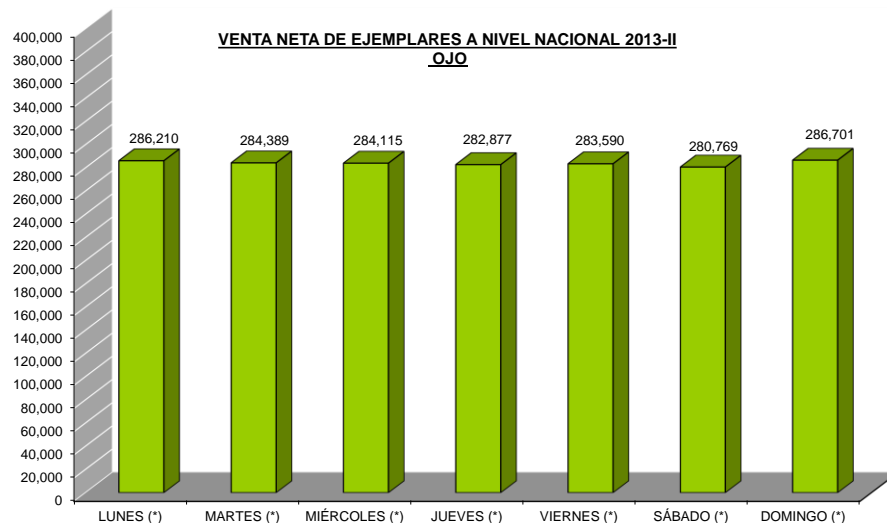
OJO 2013 II



Día de la semana	VNE a nivel nacional	VNE Lima	VNE Provincias
LUNES (*)	286,210	147,894	138,316
MARTES (*)	284,389	148,298	136,091
MIÉRCOLES (*)	284,115	149,606	134,509
JUEVES (*)	282,877	148,756	134,121
VIERNES (*)	283,590	147,806	135,784
SÁBADO (*)	280,769	147,648	133,121
DOMINGO (*)	286,701	151,621	135,080
	284,093	148,804	135,289

Fuente: Atestación de Circulación KPMG, Jul-Ago 2013

(*) Lima comprende Lima Metropolitana + balnearios



OJO 2013 II- Desglose provincias



Día de la semana	VNE PROVINCIAS	VNE Norte	VNE Centro	VNE Sur	6164
LUNES (*)	138,316	49,232	16,080	66,840	6,164
MARTES (*)	136,091	48,542	15,951	65,514	6,084
MIÉRCOLES (*)	134,509	48,289	15,884	64,721	5,615
JUEVES (*)	134,121	47,990	15,852	64,159	6,120
VIERNES (*)	135,784	48,956	16,132	64,480	6,216
SÁBADO (*)	133,121	47,982	15,363	63,604	6,172
DOMINGO (*)	135,080	49,308	15,547	64,250	5,975
	135,289	48,614	15,830	64,795	6,049

Fuente: Atestación de Circulación KPMG, Jul-Ago 2013

(*) **NORTE:** comprende Tumbes, Piura, Lambayeque, La Libertad, Cajamarca, Huaraz y Lima Norte chico / **CENTRO:** Junín, Pasco, Huánuco, Huancavelica y Lima Central / **SUR:** Lima Sur Chico, Ica, Arequipa, Moquegua, Tacna, Puno, Cusco, Apurímac y Ayacucho / **ORIENTE:** Amazonas, San Martín, Loreto, Ucayali y Madre de Dios.